





## MEMORIA DE TRABAJO



### Ejercicio 2 - Nivel 2

Abajo se presentan una serie de palabras para leer. ¡Pero atención! En estas palabras, algunas letras fueron reemplazadas por formas, según un código:

A		E		P		M	
<b>Ejemplo:</b>  U   = PUMA							

**Preste atención a ese código e intente memorizarlo.** Sin mirarlo, lea luego las palabras lo más rápido que pueda. Repítalo varias veces, tratando de reducir el tiempo de lectura.

Utilice un cronómetro para tomar el tiempo que tarda en leer todas las palabras. Deberá anotarlos luego al final de la hoja.

- |   |   |   |
|---|---|---|
| 1.   R   | 6.        | 11. R     |
| 2.   R   | 7.  L    | 12.  L  NT   |
| 3.   L   | 8. C    O  | 13.    N  |
| 4.   L   | 9.   L    | 14.  U  L    |
| 5.   LT  | 10.  O    | 15.   R  O   |

¿Cuánto tiempo tardó?

Primera lectura:

---

Segunda lectura:

---

Tercera lectura:

---